

INDICATEURS FINANCIERS

AU 30 SEPTEMBRE 2023



COMMUNICATION FINANCIÈRE



BMCI
GROUPE BNP PARIBAS

La banque
d'un monde
qui change

Le Groupe BMCI affiche, à fin septembre 2023, un Produit Net Bancaire Consolidé de **2,57 milliards de dirhams**, soit une hausse de **13,5%** par rapport au 30 septembre 2022.

Les Frais de Gestion Consolidés s'élèvent à **1,67 milliard de dirhams** et le Coefficient d'Exploitation Consolidé s'établit à **64,9%**.

Le Coût du Risque Consolidé s'est établi à **429 millions de dirhams**, soit une hausse de **4,2%** par rapport au 30 septembre 2022.

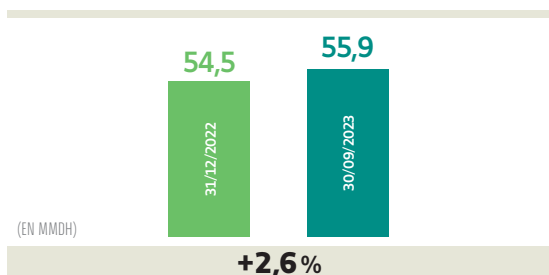
Le Résultat Avant Impôt Consolidé atteint **477 millions de dirhams** et le Résultat Net Consolidé s'élève à **239 millions de dirhams**.

	SOCIAL	CONSOLIDÉ
PRODUIT NET BANCAIRE	2,35 MILLIARDS DE DIRHAMS	2,57 MILLIARDS DE DIRHAMS
RÉSULTAT BRUT D'EXPLOITATION	800 MILLIONS DE DIRHAMS	903 MILLIONS DE DIRHAMS
RÉSULTAT NET	196 MILLIONS DE DIRHAMS	239 MILLIONS DE DIRHAMS
COEFFICIENT D'EXPLOITATION	67,5 %	64,9 %
CRÉDITS PAR CAISSE À LA CLIENTÈLE	48,5 MILLIARDS DE DIRHAMS	55,9 MILLIARDS DE DIRHAMS
RATIO DE SOLVABILITÉ ⁽¹⁾	15,93 %	13,85 %
RATIO DE LIQUIDITÉ ⁽²⁾	156 %	129 %

(1) Au 30 juin 2023 - (2) Au 30 septembre 2023

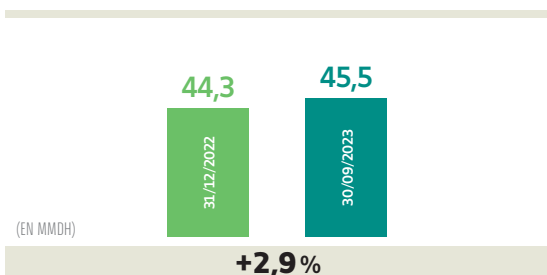
CRÉDITS PAR CAISSE À LA CLIENTÈLE CONSOLIDÉS (EN MMDH)

Les Crédits par Caisse à la Clientèle Consolidés ont atteint 55,9 milliards de dirhams à fin septembre 2023 contre 54,5 milliards de dirhams au 31 décembre 2022, soit une hausse de 2,6%.



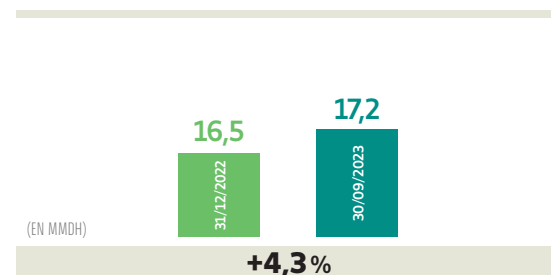
DÉPÔTS DE LA CLIENTÈLE CONSOLIDÉS (EN MMDH)

Les Dépôts de la Clientèle Consolidés ont enregistré une hausse de 2,9% pour atteindre 45,5 milliards de dirhams à fin septembre 2023 contre 44,3 milliards de dirhams au 31 décembre 2022. Les ressources non rémunérées représentent 73% à fin septembre 2023.



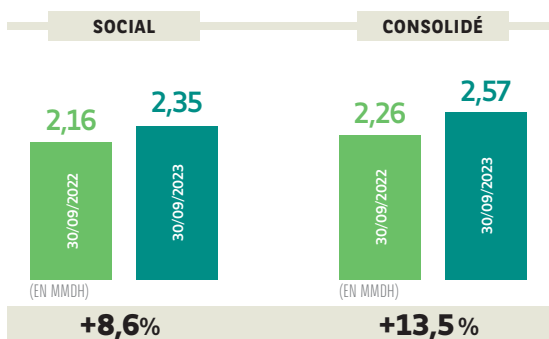
ENGAGEMENTS PAR SIGNATURE CONSOLIDÉS (EN MMDH)

Les Engagements par Signature Consolidés se sont établis à 17,2 milliards de dirhams à fin septembre 2023, soit une hausse de 4,3% par rapport au 31 décembre 2022.



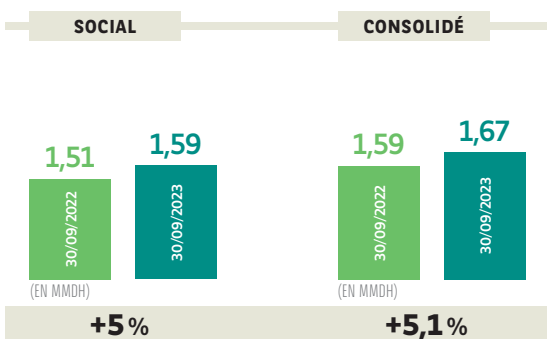
PRODUIT NET BANCAIRE (EN MMDH)

Le Groupe BMCI a réalisé un Produit Net Bancaire Consolidé de 2,57 milliards de dirhams à fin septembre 2023 en hausse de 13,5% par rapport à fin septembre 2022, essentiellement du fait de la hausse du résultat des opérations de marché et de la marge d'intérêts respectivement de +94,1% et +2,9%. Au niveau des comptes sociaux, le Produit Net Bancaire s'élève à 2,35 milliards de dirhams, en hausse de 8,6% par rapport à fin septembre 2022.



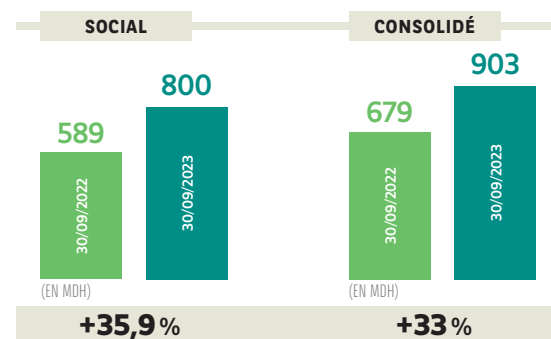
FRAIS DE GESTION (EN MMDH)

À fin septembre 2023, les Frais de Gestion Consolidés s'élèvent à 1,67 milliard de dirhams. Par ailleurs, le Coefficient d'Exploitation Consolidé s'affiche à 64,9% à fin septembre 2023.



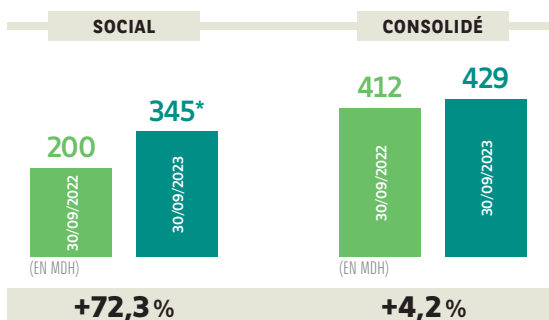
RÉSULTAT BRUT D'EXPLOITATION (EN MDH)

Le Résultat Brut d'Exploitation Consolidé s'établit à 903 millions de dirhams à fin septembre 2023, soit une hausse de 33% par rapport à fin septembre 2022. Au niveau des comptes sociaux, le Résultat Brut d'Exploitation est en hausse de 35,9% par rapport à fin septembre 2022.



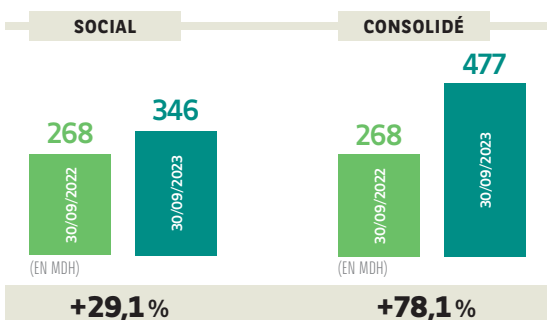
COÛT DU RISQUE (EN MDH)

Le Coût du Risque Consolidé a enregistré une hausse de 4,2% à fin septembre 2023 par rapport à fin septembre 2022. Le taux de couverture des créances par les provisions des comptes sociaux s'établit à 82,8%. Sur le quatrième trimestre 2023, la Banque continuera à renforcer son taux de couverture conformément à sa politique prudente de gestion des risques.



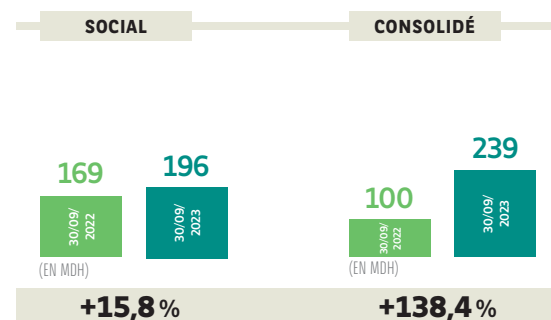
RÉSULTAT AVANT IMPÔTS (EN MDH)

Le Groupe BMCI affiche un Résultat Avant Impôts Consolidé de 477 millions de dirhams à fin septembre 2023, soit une hausse de 78,1% par rapport à fin septembre 2022. Pour les comptes sociaux, le Résultat Avant Impôts enregistre une hausse de 29,1% par rapport à fin septembre 2022.



RÉSULTAT NET (EN MDH)

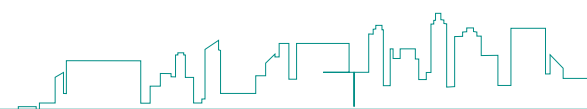
Le Résultat Net Consolidé s'est établi à 239 millions de dirhams à fin septembre 2023, soit une hausse de 138,4% par rapport à fin septembre 2022. Au niveau des comptes sociaux, le Résultat Net s'établit à 196 millions de dirhams, soit une hausse de 15,8% par rapport à fin septembre 2022.



(*) y compris PRG sur les créances sensibles

L'agence internationale de rating Fitch a confirmé au mois de Juillet 2023 les ratings de la BMCI, traduisant sa solidité financière. Pour rappel, ces notations sont parmi les meilleures obtenues à l'échelle nationale :

Note à long terme : **AAA (mar)** • Perspective d'évolution de la note à long terme : **Stable** • Note à court terme : **F1+ (mar)** • Note de soutien extérieur : **3**



BILAN ACTIF IFRS

En milliers de DH

	30/09/2023	31/12/2022
Valeurs en caisse, Banques Centrales, Trésor public, Service des chèques postaux	1 449 403	776 704
Actifs financiers à la juste valeur par résultat	1 905 912	1 821 550
➤ Actifs financiers détenus à des fins de transactions	1 559 042	1 524 395
➤ Autres actifs financiers à la juste valeur par résultat	346 870	297 155
Instruments dérivés de couverture		
Actifs financiers à la juste valeur par capitaux propres	2 209 040	2 600 560
➤ Instruments de dettes comptabilisés à la juste valeur par capitaux propres recyclables	2 209 040	2 600 560
➤ Instruments de capitaux propres comptabilisés à la juste valeur par capitaux propres non recyclables		
Titres au coût amorti	6 341 003	5 791 517
Prêts et créances sur les Établissements de crédit et assimilés, au coût amorti	2 549 975	1 905 445
Prêts et créances sur la clientèle, au coût amorti	55 901 971	54 487 657
Écart de réévaluation actif des portefeuilles couverts en taux		
Placements des activités d'assurance		
Actifs d'impôt exigible	12 497	56 696
Actifs d'impôt différé	303 836	317 750
Comptes de régularisation et autres actifs	879 361	1 150 367
Actifs non courants destinés à être cédés		
Participations dans des entreprises mises en équivalence	14 055	16 744
Immeubles de placement	24 511	25 819
Immobilisations corporelles	1 135 701	1 175 962
Immobilisations incorporelles	499 011	540 184
Écarts d'acquisition	87 720	87 720
TOTAL ACTIF IFRS	73 313 993	70 754 665

BILAN PASSIF IFRS

En milliers de DH

	30/09/2023	31/12/2022
Banques centrales, Trésor public, Service des chèques postaux	-	-
Passifs financiers à la juste valeur par résultat	11 243	2 876
➤ Passifs financiers détenus à des fins de transaction	11 243	2 876
➤ Passifs financiers à la juste valeur par résultat sur option		
Instruments dérivés de couverture		
Dettes envers les Établissements de crédit et assimilés	5 171 669	6 998 061
Dettes envers la clientèle	45 537 528	44 269 129
Titres de créance émis	7 752 930	5 962 623
Écart de réévaluation passif des portefeuilles couverts en taux		
Passifs d'impôt courant	88 090	31 150
Passifs d'impôt différé	221 604	244 123
Comptes de régularisation et autres passifs	4 147 227	3 697 001
Dettes liées aux actifs non courants destinés à être cédés		
Provisions techniques des contrats d'assurance		
Provisions pour risques et charges	815 556	761 516
Subventions, fonds publics affectés et fonds spéciaux de garantie		
Dettes subordonnées	2 293 103	1 509 885
Capital et réserves liées	6 541 881	6 541 881
Réserves consolidées	502 520	552 322
➤ Part du groupe	475 958	485 026
➤ Part des minoritaires	26 562	67 297
Gains ou pertes latents ou différés, part du groupe	-8 841	-791
Résultat net de l'exercice	239 482	184 898
➤ Part du groupe	240 044	228 615
➤ Part des minoritaires	-562	-43 727
TOTAL PASSIF IFRS	73 313 993	70 754 665
CAPITAUX PROPRES	7 275 042	7 278 300
➤ Part du groupe	7 249 042	7 254 731
➤ Part des intérêts minoritaires	26 000	23 569

COMPTE DE RÉSULTAT IFRS AU 30/09/2023

En milliers de DH

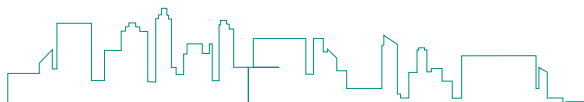
	30/09/2023	30/09/2022
Intérêts et produits assimilés	2 551 091	2 253 321
Intérêts et charges assimilés	778 869	530 611
MARGE D'INTÉRÊT	1 772 222	1 722 710
Commissions perçues	395 028	405 742
Commissions servies	47 943	49 179
MARGE SUR COMMISSIONS	347 084	356 563
Gains ou pertes nets sur actifs financiers disponibles à la vente		
Gains ou pertes nets sur instruments financiers à la juste valeur par résultat	475 556	248 656
➤ Gains ou pertes nets sur actifs/passifs de transaction	372 034	246 641
➤ Gains ou pertes nets sur autres actifs/passifs à la juste valeur par résultat	103 522	2 015
Gains ou pertes nets des instruments financiers à la juste valeur par capitaux propres	325	-3 521
➤ Gains ou pertes nets sur instruments de dettes comptabilisés en capitaux propres recyclables	325	-3 521
➤ Rémunération des instruments de capitaux propres comptabilisés en capitaux propres non recyclables (dividendes)		
Gains ou pertes nets résultant de la décomptabilisation d'actifs financiers au coût amorti		
Gains ou pertes nets résultant du reclassement d'actifs financiers au coût amorti en actifs financiers à la juste valeur par résultat		
Gains ou pertes nets résultant du reclassement d'actifs financiers à la juste valeur par capitaux propres en actifs financiers à la juste valeur par résultat		
Produits nets des activités d'assurance		
Produits des autres activités	62 223	34 412
Charges des autres activités	87 408	94 151
PRODUIT NET BANCAIRE	2 570 003	2 264 670
Charges générales d'exploitation	1 470 490	1 404 615
Dotations aux amortissements et aux dépréciations des immobilisations incorporelles et corporelles	196 282	180 720
RÉSULTAT BRUT D'EXPLOITATION	903 231	679 335
COÛT DU RISQUE	429 212	411 732
RÉSULTAT D'EXPLOITATION	474 019	267 603
Quote-part du résultat net des entreprises mises en équivalence	3 114	5 260
Gains ou pertes nets sur autres actifs	-	-4 906
Variations de valeurs des écarts d'acquisition		
RÉSULTAT AVANT IMPÔTS	477 133	267 957
Impôts sur les bénéfices	237 651	167 519
RÉSULTAT NET	239 482	100 438
Résultat hors groupe	-562	-20 574
RÉSULTAT NET PART DU GROUPE	240 044	121 012
Résultat par action (en dirham)	18	9
Résultat dilué par action (en dirham)		

Sortie de BMCI Asset Management du périmètre de consolidation de la BMCI au troisième trimestre 2023.

PASSIFS ÉVENTUELS :

La BMCI a reçu de la part de l'Administration fiscale, en mai 2023, un avis de vérification portant sur l'impôt sur les sociétés, la taxe sur la valeur ajoutée, l'impôt sur le revenu et la contribution sociale de solidarité sur les bénéfices et les revenus au titre des exercices 2019 à 2022. La vérification sur place est en cours et la Banque n'a reçu aucune notification à la date d'arrêt des comptes. La BMCI a reçu de la part de l'Office des Changes, courant mars 2023, un avis de vérification portant sur les opérations de change. La vérification sur place est en cours et la Banque n'a reçu aucune notification à la date d'arrêt des comptes.

(*) Comptes non audités



BILAN ACTIF	En milliers de DH	
	30/09/2023	31/12/2022
VALEURS EN CAISSE, BANQUES CENTRALES, TRÉSOR PUBLIC, SERVICE DES CHÈQUES POSTAUX	1 449 381	776 695
Créances sur les Établissements de crédit et assimilés	6 462 546	5 588 557
À vue	942 354	1 244 681
À terme	5 520 192	4 343 876
CRÉANCES SUR LA CLIENTÈLE	46 296 030	44 540 101
Crédits et financements participatifs de trésorerie et à la consommation	19 192 407	18 122 696
Crédits et financements participatifs à l'équipement	9 347 274	7 443 857
Crédits et financements participatifs immobiliers	16 459 894	16 289 637
Autres crédits et financements participatifs	1 296 454	2 683 911
CRÉANCES ACQUISES PAR AFFACTURAGE	2 199 478	2 922 722
TITRES DE TRANSACTION ET DE PLACEMENT	4 193 913	4 279 591
Bons du Trésor et valeurs assimilées	3 694 269	4 043 550
Autres titres de créance	476 556	213 373
Certificats de Sukuks	21 613	21 194
Titres de propriété	1 475	1 475
AUTRES ACTIFS	1 247 718	1 009 078
TITRES D'INVESTISSEMENT	7 489 564	6 761 448
Bons du Trésor et valeurs assimilées	6 342 610	5 790 069
Autres titres de créance	1 146 954	971 379
Certificats de Sukuks	-	-
TITRES DE PARTICIPATION ET EMPLOIS ASSIMILÉS	456 417	458 238
Participation dans les entreprises liées	229 903	231 723
Autres titres de participation et emplois assimilés	226 514	226 515
Titres de Moudaraba et Moucharaka	-	-
CRÉANCES SUBORDONNÉES	-	-
DÉPÔTS D'INVESTISSEMENT PLACÉS	-	-
IMMOBILISATIONS DONNÉES EN CRÉDIT-BAIL ET EN LOCATION	731 183	818 246
IMMOBILISATIONS DONNÉES EN IJARA	-	-
IMMOBILISATIONS INCORPORÉLLES	552 225	665 354
IMMOBILISATIONS CORPORELLES	874 566	824 450
TOTAL DE L'ACTIF	71 953 022	68 644 479

BILAN PASSIF	En milliers de DH	
	30/09/2023	31/12/2022
BANQUES CENTRALES, TRÉSOR PUBLIC, SERVICE DES CHÈQUES POSTAUX	-	-
DETTES ENVERS LES ÉTABLISSEMENTS DE CRÉDIT ET ASSIMILÉS	4 137 170	6 081 499
À vue	1 119 936	898 956
À terme	3 017 233	5 182 543
DÉPÔTS DE LA CLIENTÈLE	44 559 390	43 068 012
Comptes à vue créditeurs	31 247 030	30 918 886
Comptes d'épargne	5 979 187	6 264 162
Dépôts à terme	6 276 673	4 412 974
Autres comptes créditeurs	1 056 500	1 471 990
DETTES ENVERS LA CLIENTÈLE SUR PRODUITS PARTICIPATIFS	-	-
TITRES DE CRÉANCE ÉMIS	9 379 502	7 150 809
Titres de créance négociables émis	9 379 502	7 150 809
Emprunts obligataires émis	-	-
Autres titres de créance émis	-	-
AUTRES PASSIFS	3 251 044	2 605 143
PROVISIONS POUR RISQUES ET CHARGES	846 039	699 324
PROVISIONS RÉGLEMENTÉES	-	-
SUBVENTIONS, FONDS PUBLICS AFFECTÉS ET FONDS SPÉCIAUX DE GARANTIE	-	-
DETTES SUBORDONNÉES	2 293 103	1 509 885
DÉPÔTS D'INVESTISSEMENT REÇUS	-	-
ÉCARTS DE RÉÉVALUATION	-	-
RÉSERVES ET PRIMES LIÉES AU CAPITAL	5 184 453	5 184 453
CAPITAL	1 327 929	1 327 929
ACTIONNAIRES. CAPITAL NON VERSÉ (-)	-	-
REPORT À NOUVEAU (+/-)	778 399	773 086
RÉSULTATS NETS EN INSTANCE D'AFFECTATION (+/-)	-	-
RÉSULTAT NET DE L'EXERCICE (+/-)	195 994	244 340
TOTAL DU PASSIF	71 953 022	68 644 479

HORS BILAN	En milliers de DH	
	30/09/2023	31/12/2022
ENGAGEMENTS DONNÉS	18 758 299	18 370 646
Engagements de financement donnés en faveur d'établissements de crédit et assimilés	-	50 000
Engagements de financement donnés en faveur de la clientèle	7 673 788	7 096 769
Engagements de garantie d'ordre d'établissements de crédit et assimilés	4 596 293	5 354 929
Engagements de garantie d'ordre de la clientèle	6 488 217	5 868 948
Titres achetés à réméré	-	-
Autres titres à livrer	-	-
ENGAGEMENTS REÇUS	7 265 925	5 535 281
Engagements de financement reçus d'établissements de crédit et assimilés	-	-
Engagements de garantie reçus d'établissements de crédit et assimilés	5 430 062	3 805 963
Engagements de garantie reçus de l'État et d'organismes de garantie divers	1 835 863	1 684 275
Titres vendus à réméré	-	-
Autres titres à recevoir	-	45 043
Titres de Moucharaka et Moudaraba à recevoir	-	-

COMPTE DE PRODUITS ET CHARGES	En milliers de DH	
	30/09/2023	30/09/2022
PRODUITS D'EXPLOITATION BANCAIRE	3 363 796	3 212 071
Intérêts, rémunérations et produits assimilés sur opérations avec les Établissements de crédit	133 118	128 399
Intérêts, rémunérations et produits assimilés sur opérations avec la clientèle	1 864 668	1 634 088
Intérêts et produits assimilés sur titres de créance	205 689	170 845
Produits sur titres de propriété et certificats de Sukuks	63 788	101 273
Produits sur titres de Moudaraba et Moucharaka	-	-
Produits sur immobilisations en crédit-bail et en location	314 536	338 243
Produits sur immobilisations données en Ijara	-	-
Commissions sur prestations de service	351 657	351 298
Autres produits bancaires	430 341	487 926
Transfert de charges sur dépôts d'investissement reçus	-	-
CHARGES D'EXPLOITATION BANCAIRE	-1 012 421	-1 047 098
Intérêts et charges sur opérations avec les Établissements de crédit et assimilés	-79 214	-36 081
Intérêts et charges sur opérations avec la clientèle	-234 774	-125 775
Intérêts et charges assimilées sur titres de créance émis	-258 663	-165 551
Charges sur titres de Moudaraba et Moucharaka	-	-
Charges sur immobilisations en crédit-bail et en location	-280 794	-334 659
Charges sur immobilisations données en Ijara	-	-
Autres charges bancaires	-158 976	-385 031
Transfert de produits sur dépôts d'investissement reçus	-	-
PRODUIT NET BANCAIRE	2 351 375	2 164 973,0521
Produits d'exploitation non bancaire	69 274	439
Charges d'exploitation non bancaire	-33 504	-19 311
CHARGES GÉNÉRALES D'EXPLOITATION	-1 587 201	-1 511 935
Charges de personnel	-671 786	-642 483
Impôts et taxes	-28 550	-30 909
Charges externes	-693 916	-669 860
Autres charges générales d'exploitation	-57 613	-40 564
Dotations aux amortissements et aux provisions des immobilisations incorporelles et corporelles	-135 335	-128 119
DOTATIONS AUX PROVISIONS ET PERTES SUR CRÉANCES IRRÉCOUVRABLES	-891 263	-751 739
Dotations aux provisions pour créances et engagements par signature en souffrance	-529 310	-419 586
Pertes sur créances irrécouvrables	-188 353	-148 840
Autres dotations aux provisions	-173 601	-183 313
REPRISES DE PROVISIONS ET RÉCUPÉRATIONS SUR CRÉANCES AMORTIES	497 579	451 359
Reprises de provisions pour créances et engagements par signature en souffrance	424 894	337 999
Récupérations sur créances amorties	15 640	7 732
Autres reprises de provisions	57 044	105 628
RÉSULTAT COURANT	406 260	333 787
Produits non courants	3 067	1 154
Charges non courantes	-63 086	-66 642
RÉSULTAT AVANT IMPÔTS	346 241	268 299
Impôts sur les résultats	-150 248	-99 098
RÉSULTAT NET DE L'EXERCICE	195 994	169 201
TOTAL PRODUITS	3 933 716	3 665 024
TOTAL CHARGES	-3 737 722	-3 495 822
RÉSULTAT NET DE L'EXERCICE	195 994	169 201

PASSIFS ÉVENTUELS :

La BMCI a reçu de la part de l'Administration fiscale, en mai 2023, un avis de vérification portant sur l'impôt sur les sociétés, la taxe sur la valeur ajoutée, l'impôt sur le revenu et la contribution sociale de solidarité sur les bénéfices et les revenus au titre des exercices 2019 à 2022. La vérification sur place est en cours et la Banque n'a reçu aucune notification à la date d'arrêtés des comptes. La BMCI a reçu de la part de l'Office des Changes, courant mars 2023, un avis de vérification portant sur les opérations de change. La vérification sur place est en cours et la Banque n'a reçu aucune notification à la date d'arrêtés des comptes.

(*) Comptes non audités